

## [準備] 実習用フォルダの作成 (大学PC)

---

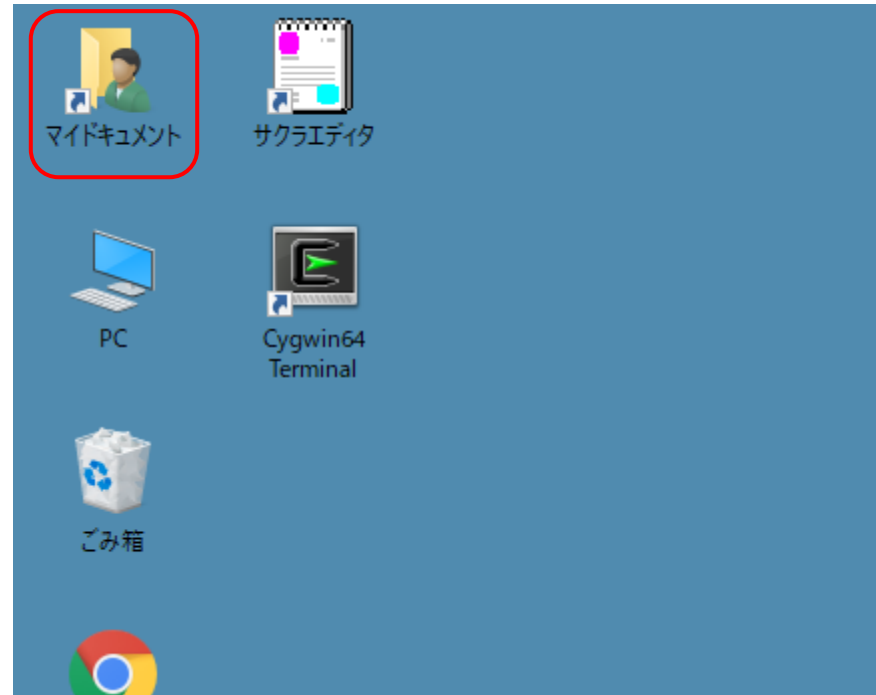
# 実習用フォルダの作成

- フォルダ名に起因するトラブルを避けるため、本実習のためのフォルダを、**Z:¥prog1** に作成することを推奨します。
- マイドキュメント(Z:ドライブ)を開きます。
- ホーム > 新しいフォルダーで新しいフォルダを作成し、名前を prog1 にします。
- Z:¥prog1 の直下に課題のソースファイルを作成すると、今後、ファイル数が増えて非常に煩雑になることが予想されます。
- 各課題にはA01\_1のような課題番号が付きます。A01\_?はまとめてアップロードすることになるため、フォルダ名をA01とし、その中にA01\_?.py などを作成することを推奨します。

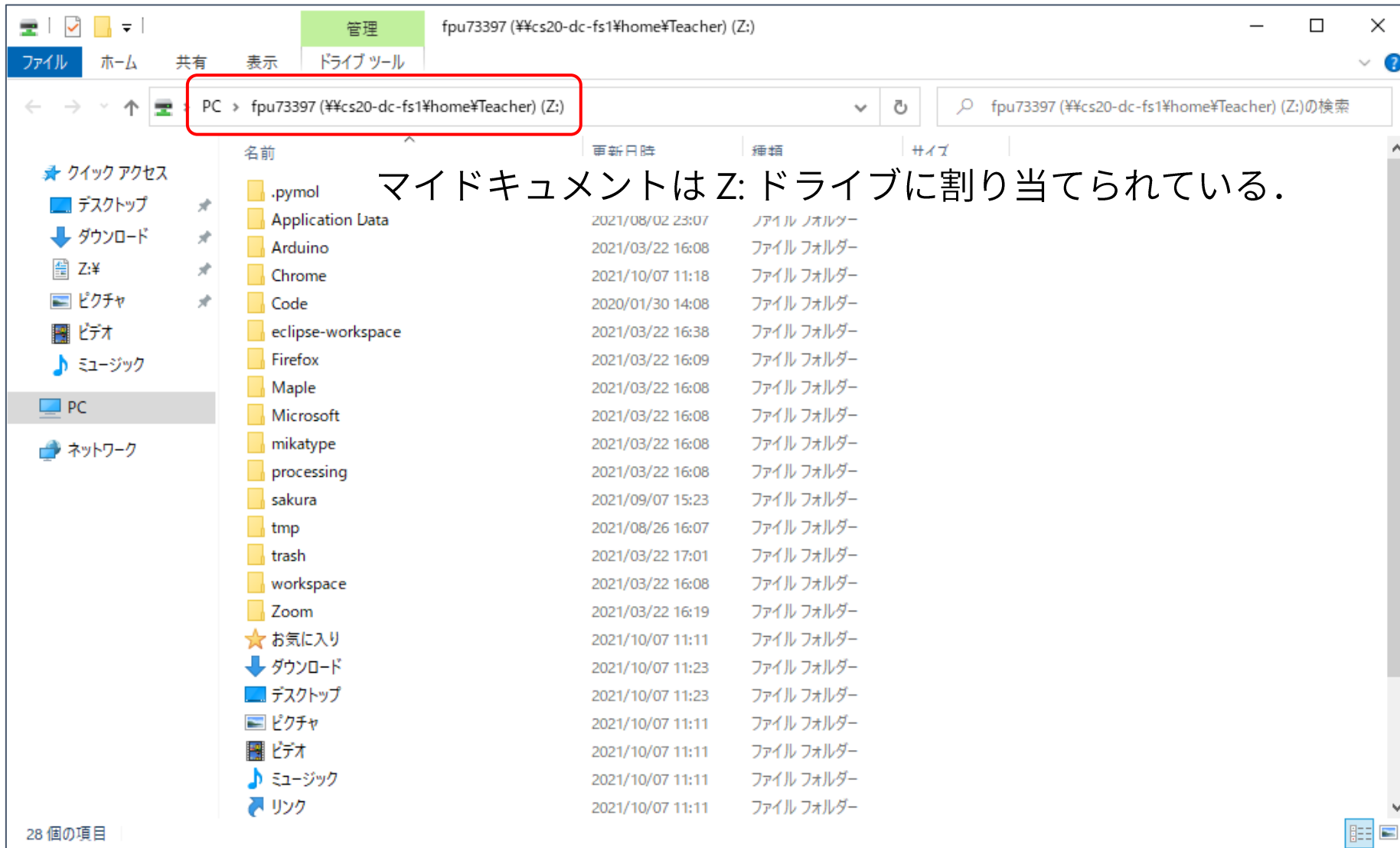
自身が、PCのフォルダ構成について理解しており、実習で使用するフォルダにAnaconda Promptで移動でき、トラブルにも対処できる場合は、上記の指示に従う必要はありません。

# 実習用フォルダの作成(1)

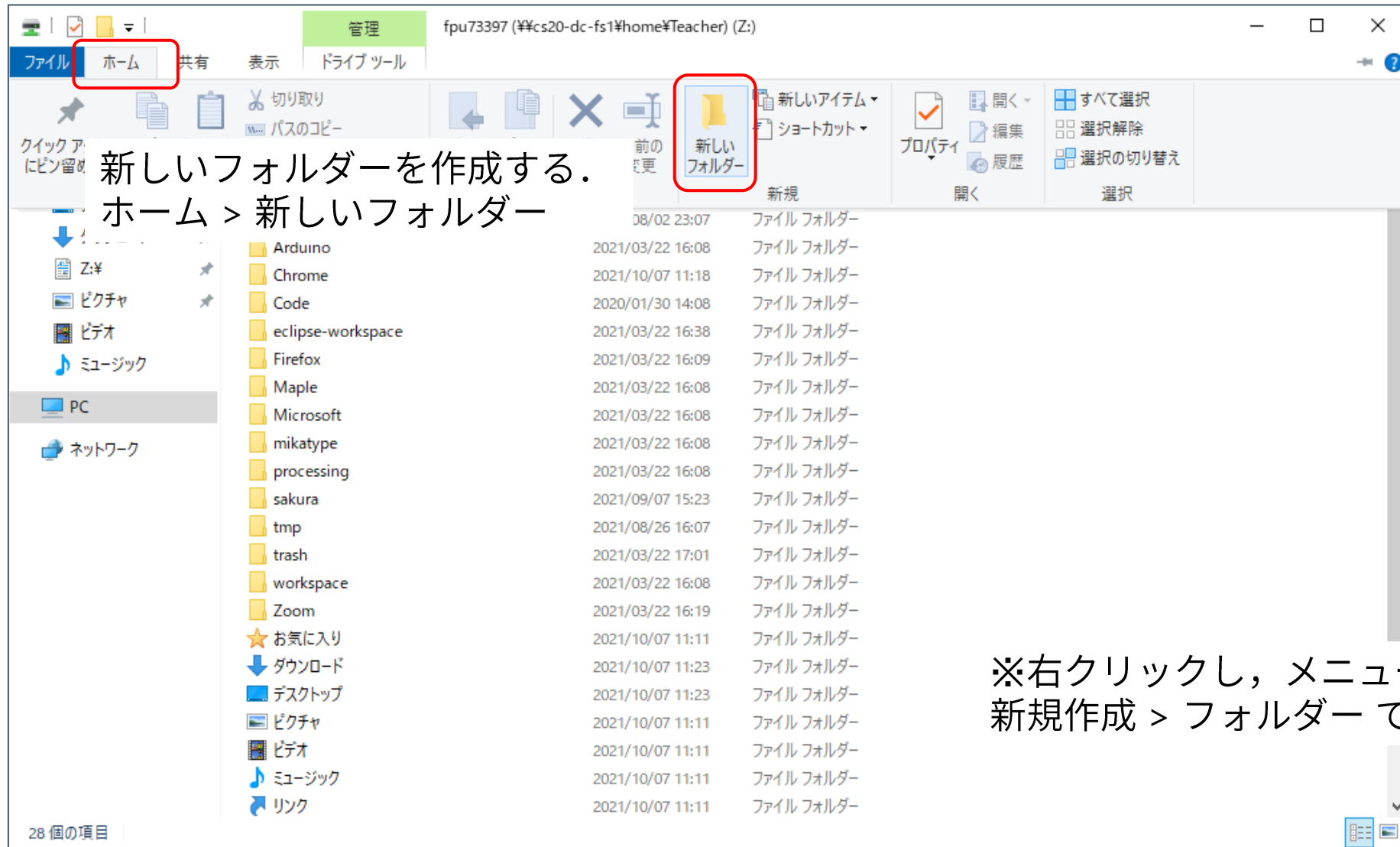
デスクトップのマイドキュメントを開く



# 実習用フォルダの作成(2)



# 実習用フォルダの作成(3)



※右クリックし、メニューから  
新規作成 > フォルダー でもよい。

# 実習用フォルダの作成(4)

The screenshot shows a Windows File Explorer window titled "fpu73397 (¥¥cs20-dc-fs1¥¥home¥¥Teacher) (Z:)". The address bar shows the path "PC > fpu73397 (¥¥cs20-dc-fs1¥¥home¥¥Teacher) (Z:)". The left sidebar shows "PC" selected. The main pane displays a list of files and folders with columns for "名前" (Name), "更新日時" (Last Modified), "種類" (Type), and "サイズ" (Size). A new folder named "prog1" is highlighted in blue at the bottom of the list, with a red box around it. The text "新規作成されたフォルダ名を prog1 に変更" (Change the name of the newly created folder to prog1) is overlaid on the image.

名前	更新日時	種類	サイズ
Firefox	2021/03/22 16:09	ファイル フォルダー	
Maple	2021/03/22 16:08	ファイル フォルダー	
Microsoft	2021/03/22 16:08	ファイル フォルダー	
mikatype	2021/03/22 16:08	ファイル フォルダー	
processing	2021/03/22 16:08	ファイル フォルダー	
sakura	2021/09/07 15:23	ファイル フォルダー	
tmp	2021/08/26 16:07	ファイル フォルダー	
trash	2021/03/22 17:01	ファイル フォルダー	
workspace	2021/03/22 16:08	ファイル フォルダー	
Zoom	2021/03/22 16:19	ファイル フォルダー	
★お気に入り	2021/10/07 11:11	ファイル フォルダー	
↓ダウンロード	2021/10/07 11:23	ファイル フォルダー	
デスクトップ	2021/10/07 11:23	ファイル フォルダー	
ピクチャ	2021/10/07 11:11	ファイル フォルダー	
ビデオ	2021/10/07 11:11	ファイル フォルダー	
ミュージック	2021/10/07 11:11	ファイル フォルダー	
リンク	2021/10/07 11:11	ファイル フォルダー	
.bash_history	2021/08/26 16:05	BASH_HISTORY フ...	1 KB
.python_history			
Ngraph.in~			
Ngraph.ini	2020/07/14 15:22	構成設定	24 KB
TERATERM.INI			
prog1	2021/10/07 11:27	ファイル フォルダー	

# 実習用フォルダの作成(5)

The screenshot shows a Windows File Explorer window with the address bar set to "PC > fpu73397 (\\fs1\home\Teacher) (Z:) > prog1". The main pane displays a list of folders:

名前	更新日時	種類	サイズ
A01	2021/10/07 11:28	ファイル フォルダー	
A02	2021/10/07 11:28	ファイル フォルダー	
A03	2021/10/07 11:28	ファイル フォルダー	
B02	2021/10/07 11:28	ファイル フォルダー	
B03	2021/10/07 11:28	ファイル フォルダー	

The folders A01, A02, A03, B02, and B03 are highlighted with a red box. The status bar at the bottom indicates "5 個の項目" and "状況: オンライン".

フォルダー prog1 に移動し、  
各課題用のフォルダーを作成  
(今後、課題の進行に従って、適宜追加する)

# 実習用フォルダの作成(6)

